

ศูนย์การประชุมแห่งชาติสิริกิติ์ (QSNCC)

ที่อยู่ : 60 ถนน รัชดาภิเษก แขวงคลองเตย เขตคลองเตย กรุงเทพฯ



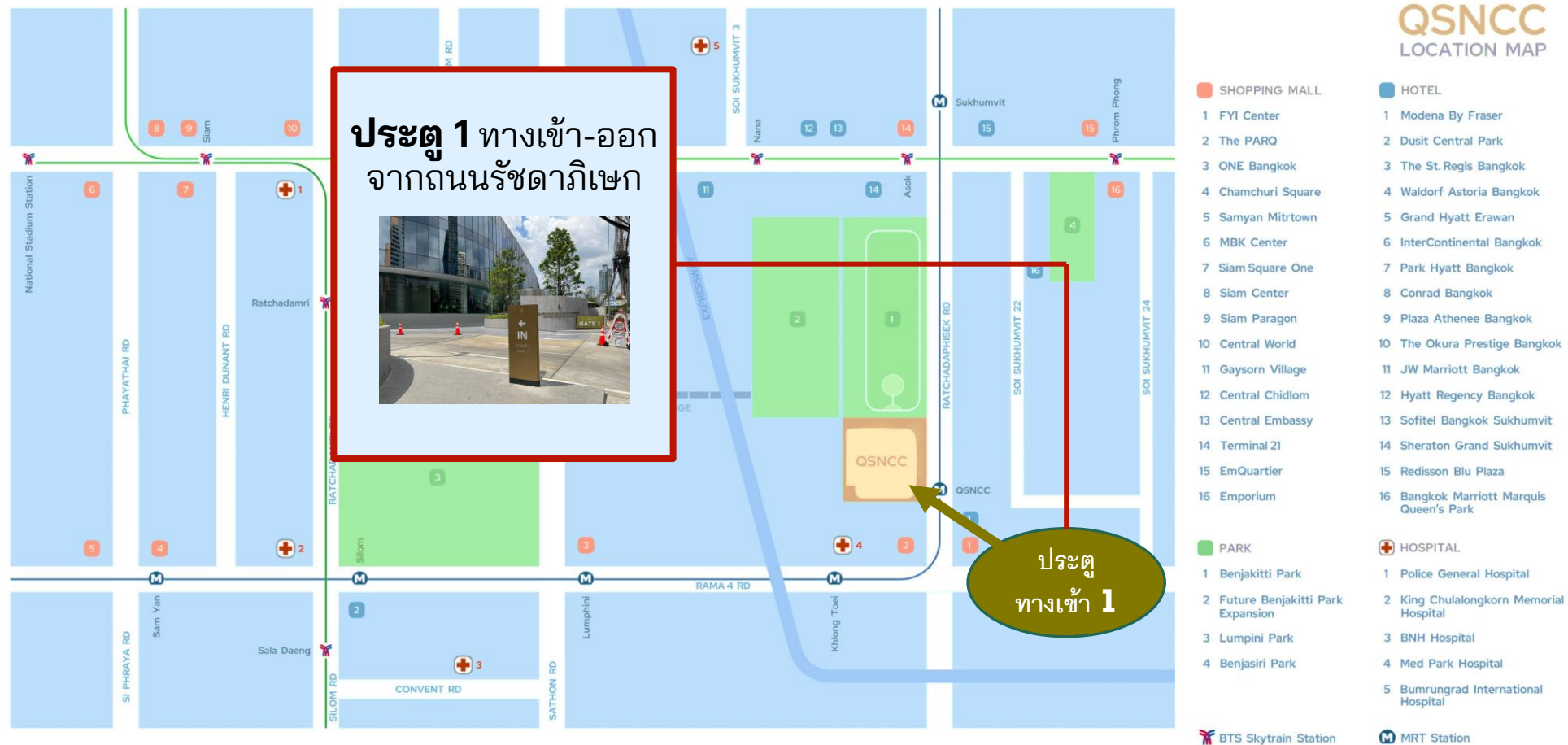
ตำแหน่งประตูทางเข้าสู่ศูนย์สิริกิติ์

ตำแหน่งจากภาพจริง ประตู 1 และ 2 ถนนรัชดาภิเษก



ศูนย์การประชุมแห่งชาติสิริกิติ์ (QSNCC)

ประตูทางเข้าที่ 1 : ติดสถานี MRT ศูนย์การประชุมแห่งชาติสิริกิติ์ ทางออก 3



ศูนย์การประชุมแห่งชาติสิริกิติ์ (QSNCC)

ประตูทางเข้าที่ 2 : ก่อนถึงสวนเบญจกิติ



QSNCC LOCATION MAP

SHOPPING MALL

- 1 FYI Center
- 2 The PARQ
- 3 ONE Bangkok
- 4 Chamchuri Square
- 5 Siamy Mitrtown
- 6 MBK Center
- 7 Siam Square One
- 8 Siam Center
- 9 Siam Paragon
- 10 Central World
- 11 Gaysorn Village
- 12 Central Chidlom
- 13 Central Embassy
- 14 Terminal 21
- 15 EmQuartier
- 16 Emporium

PARK

- 1 Benjakitti Park
- 2 Future Benjakitti Park Expansion
- 3 Lumpini Park
- 4 Benjasiri Park

BTS Skytrain Station

HOTEL

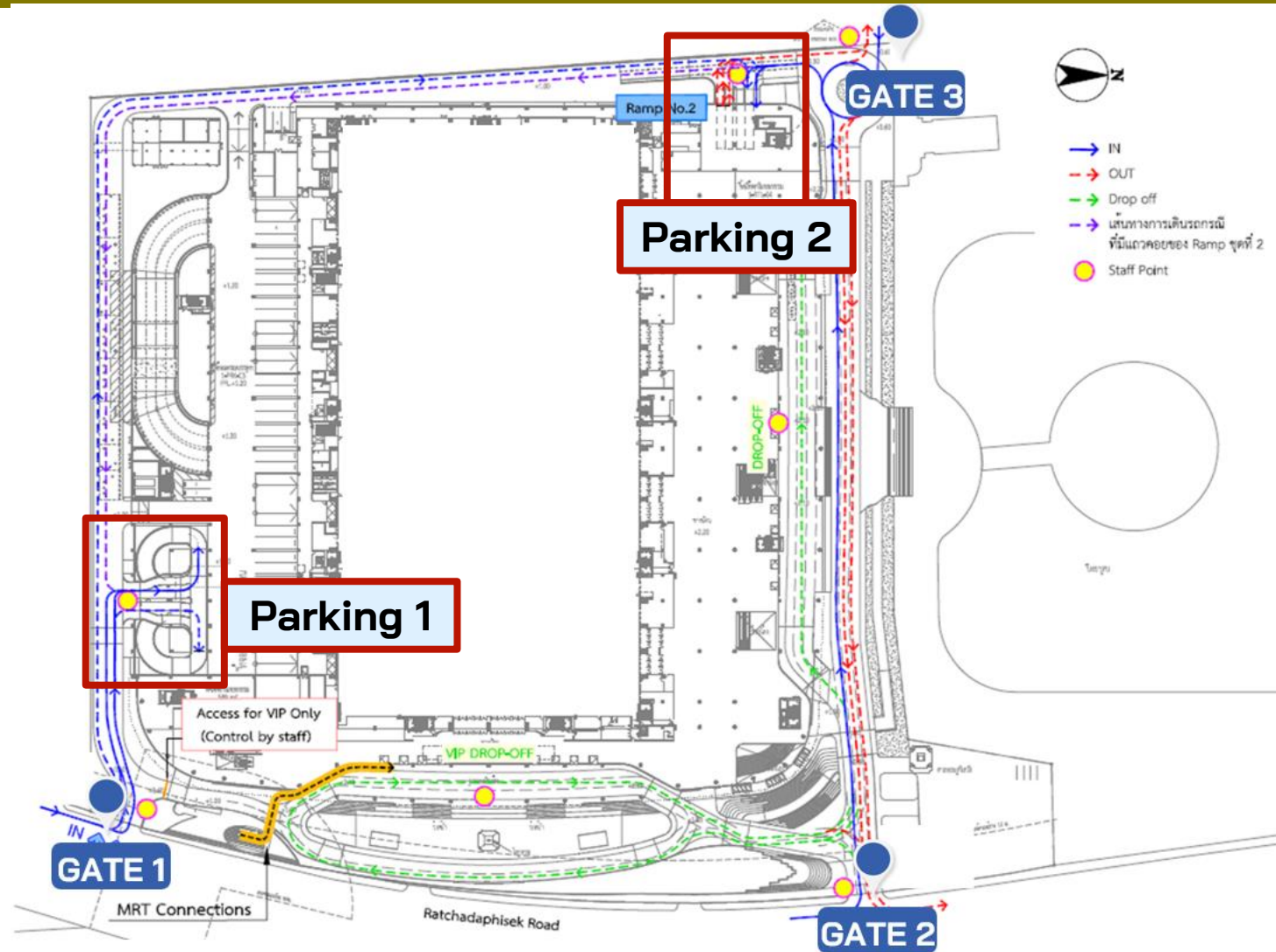
- 1 Modena By Fraser
- 2 Dusit Central Park
- 3 The St. Regis Bangkok
- 4 Waldorf Astoria Bangkok
- 5 Grand Hyatt Erawan
- 6 InterContinental Bangkok
- 7 Park Hyatt Bangkok
- 8 Conrad Bangkok
- 9 Plaza Athenee Bangkok
- 10 The Okura Prestige Bangkok
- 11 JW Marriott Bangkok
- 12 Hyatt Regency Bangkok
- 13 Sofitel Bangkok Sukhumvit
- 14 Sheraton Grand Sukhumvit
- 15 Redisson Blu Plaza
- 16 Bangkok Marriott Marquis Queen's Park

HOSPITAL

- 1 Police General Hospital
- 2 King Chulalongkorn Memorial Hospital
- 3 BNH Hospital
- 4 Med Park Hospital
- 5 Bumrungrad International Hospital

MRT Station

ทางเข้าที่จอดรถชั้นใต้ดิน



การเดินทางเข้าสู่อาคารศูนย์การประชุมแห่งชาติสิริกิติ์

กรณีที่ 1 : เดินทางเข้าทางประตูทางเข้า 1 เพื่อเข้า Parking 1



เดินทางมาตามถนน
รัชดาภิเษกและเลี้ยวซ้าย
เข้าประตูทางเข้า 1



ขับรถเลียบอาคารตรงไป
จะพบกับทางเข้าที่จอดรถ 1
อยู่ด้านขวา



ขับลงไปยังลานจอดรถใต้ดิน

การเดินทางเข้าสู่อาคารศูนย์การประชุมแห่งชาติสิริกิติ์

กรณีที่ 2 : เดินทางเข้าทางประตูทางเข้า 2 เพื่อเข้า Parking 2



เดินทางมาตามถนน
รัชดาภิเษกและเลี้ยวซ้าย
เข้าประตูทางเข้า 2



ขับรถเลียบสวนเบญจกิติ
ไปจนถึงวงเวียน



เมื่อถึงวงเวียน เลี้ยวซ้าย

การเดินทางเข้าสู่อาคารศูนย์การประชุมแห่งชาติสิริกิติ์

กรณีที่ 2 : เดินทางเข้าทางประตูทางเข้า 2 เพื่อเข้า Parking 2




ลงทางลาดไปจะเจอกับ
ทางเข้าที่จอดรถ 2
ทางซ้ายมือ




ขับลงไปยังทางจอดรถใต้ดิน

การเดินทางเข้าสู่อาคารศูนย์การประชุมแห่งชาติสิริกิติ์

กรณีที่ 3 : เดินทางด้วยรถไฟฟ้า MRT



เดินทางด้วยรถไฟฟ้าสายสีน้ำเงิน
สถานีศูนย์การประชุมแห่งชาติสิริกิติ์
ทางออก 3 จะพบกับทางเชื่อมเข้าสู่อาคาร

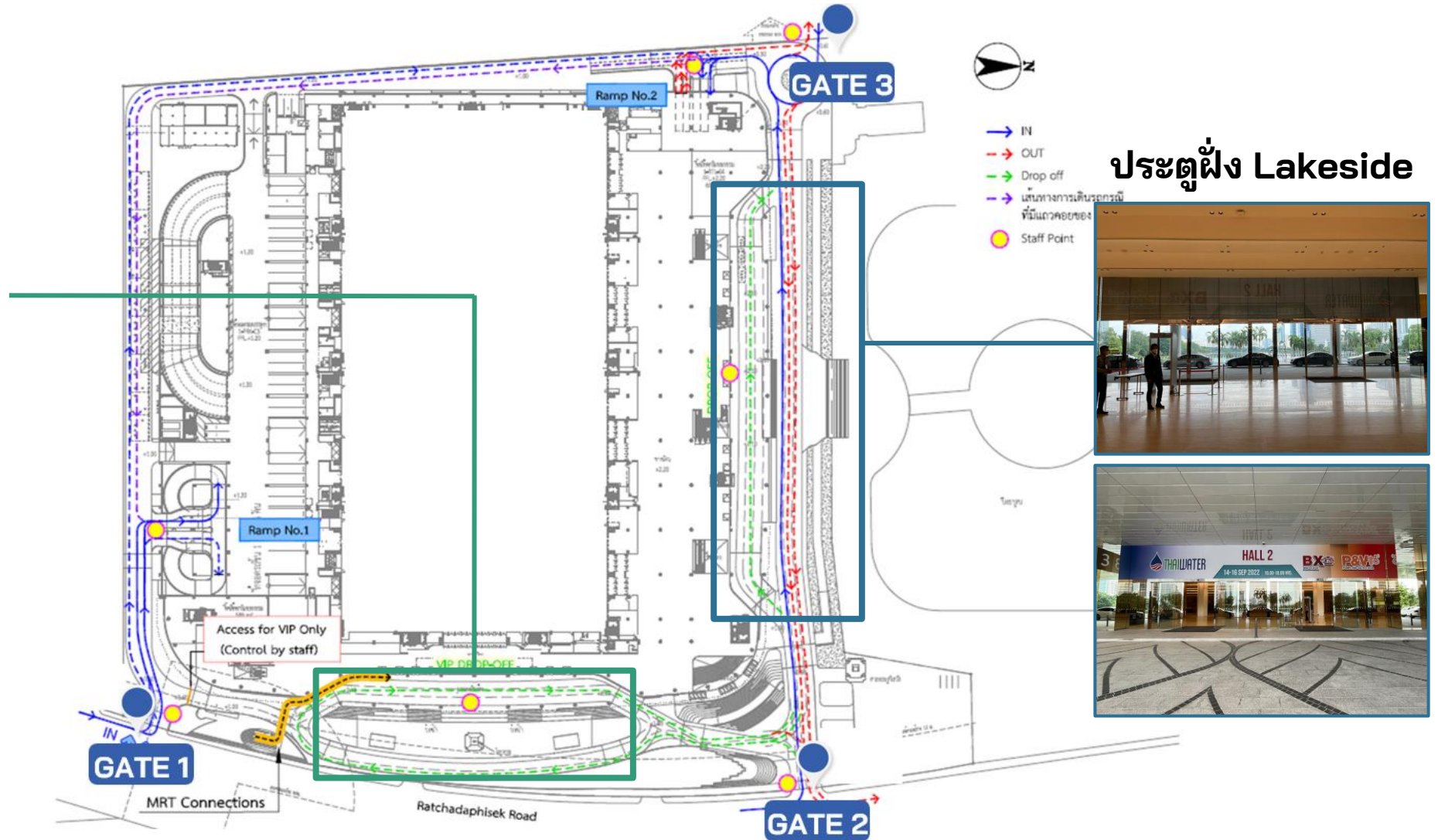


เดินมาตามทางจะเจอทางเข้า
อาคาร ติดร้าน Starbucks


ทางเข้า-ออกอื่น ๆ ภายในศูนย์ฯ

ประตูทางเข้าหลัก ชั้น G

ประตูฝั่งรัชดาภิเษก

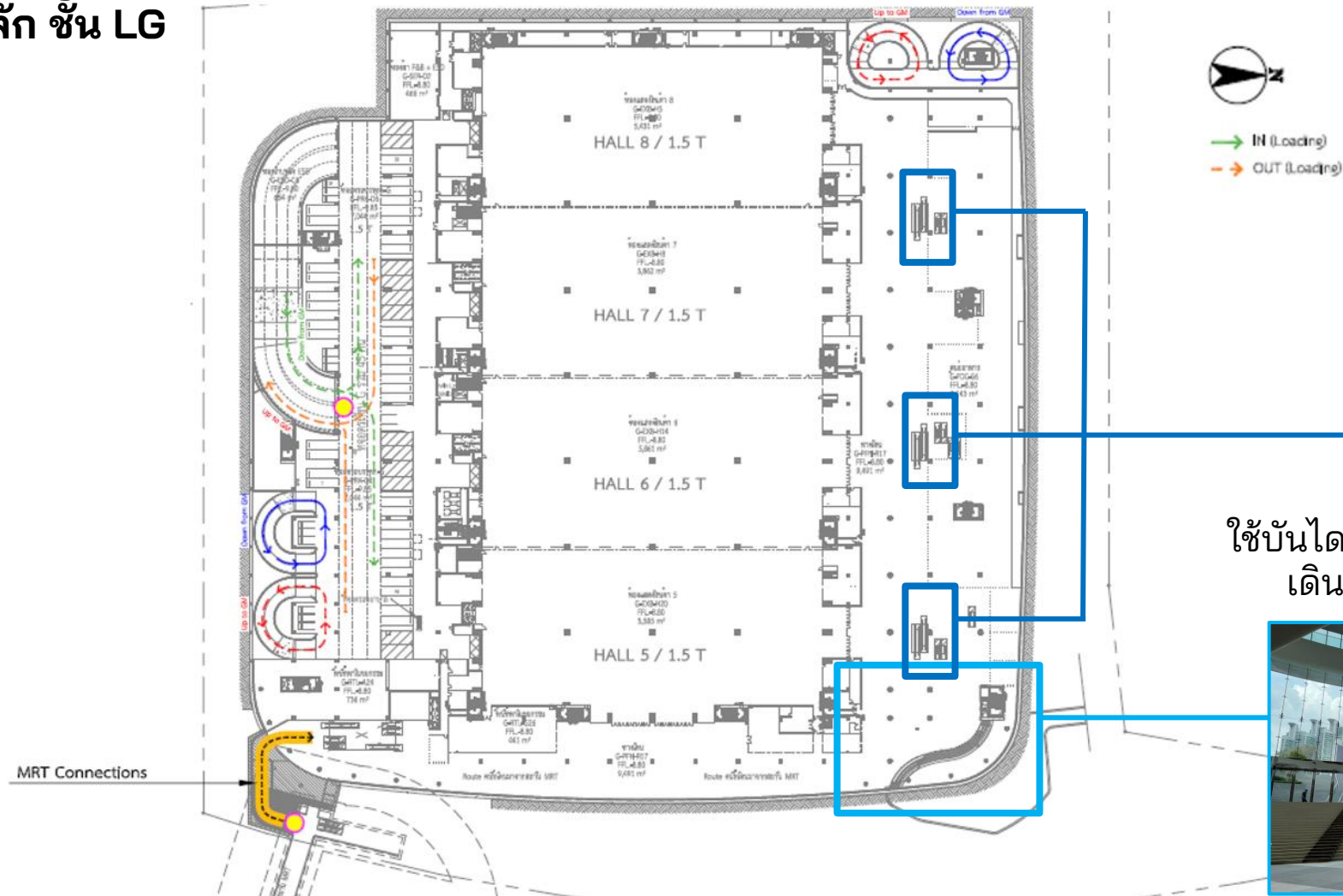


ประตูฝั่ง Lakeside



ทางเข้า-ออกอื่น ๆ ภายในศูนย์ฯ

ทางเข้าหลัก ชั้น LG



บันไดเลื่อนเชื่อมต่อจากชั้น G



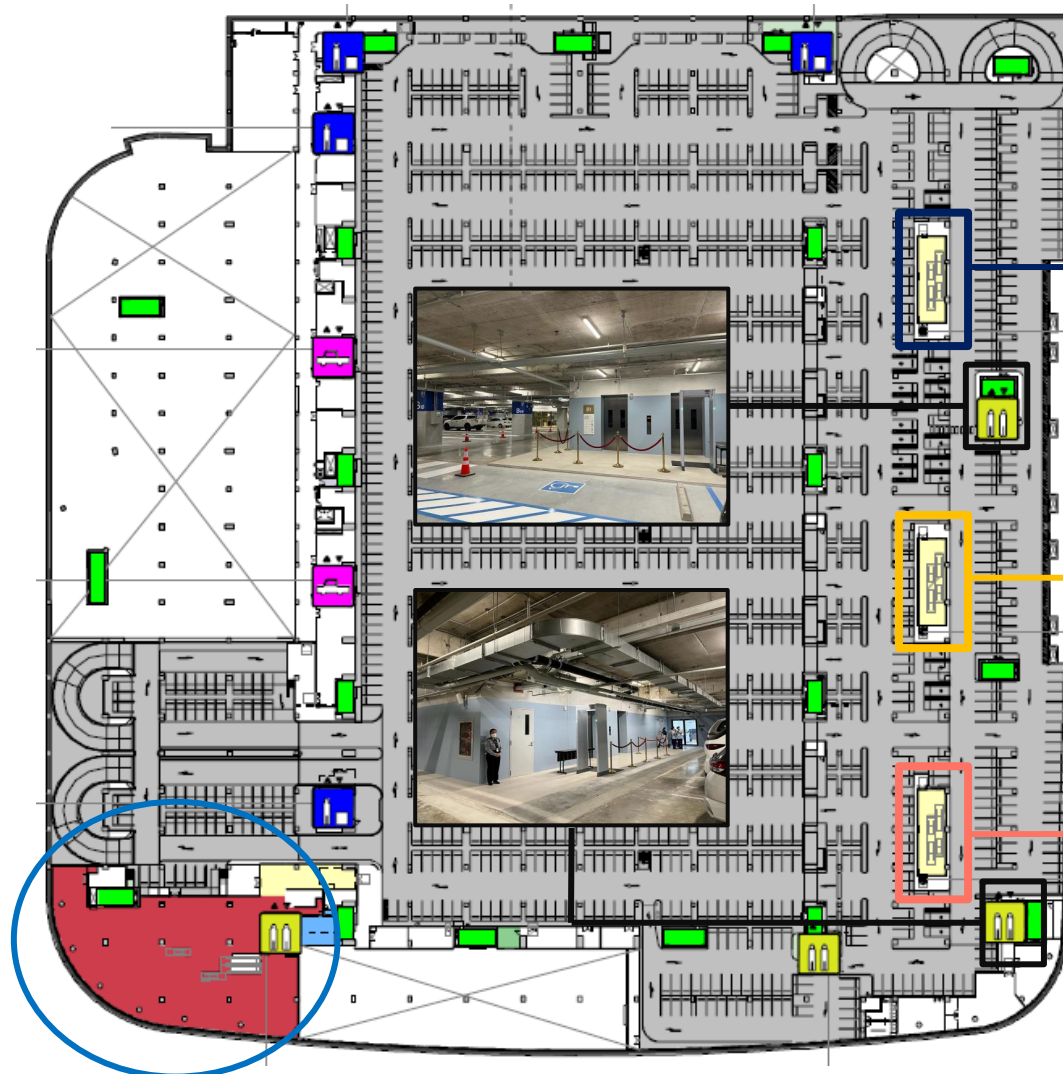

ใช้บันไดทางเข้าจากหน้าศูนย์ฯ
เดินจากชั้น G สู่ชั้น LG



ทางเข้า-ออกอื่น ๆ ภายในศูนย์ฯ (รวม)

ทางเข้าหลัก ชั้น B1

ใช้ทางเข้าสู่โซน
Food Street



ใช้บันไดเลื่อนหรือลิฟต์โดยสาร
จากลานจอดรถใต้ดินเข้าสู่อาคาร



Entrance
Lakeside 4



Entrance
Lakeside 2

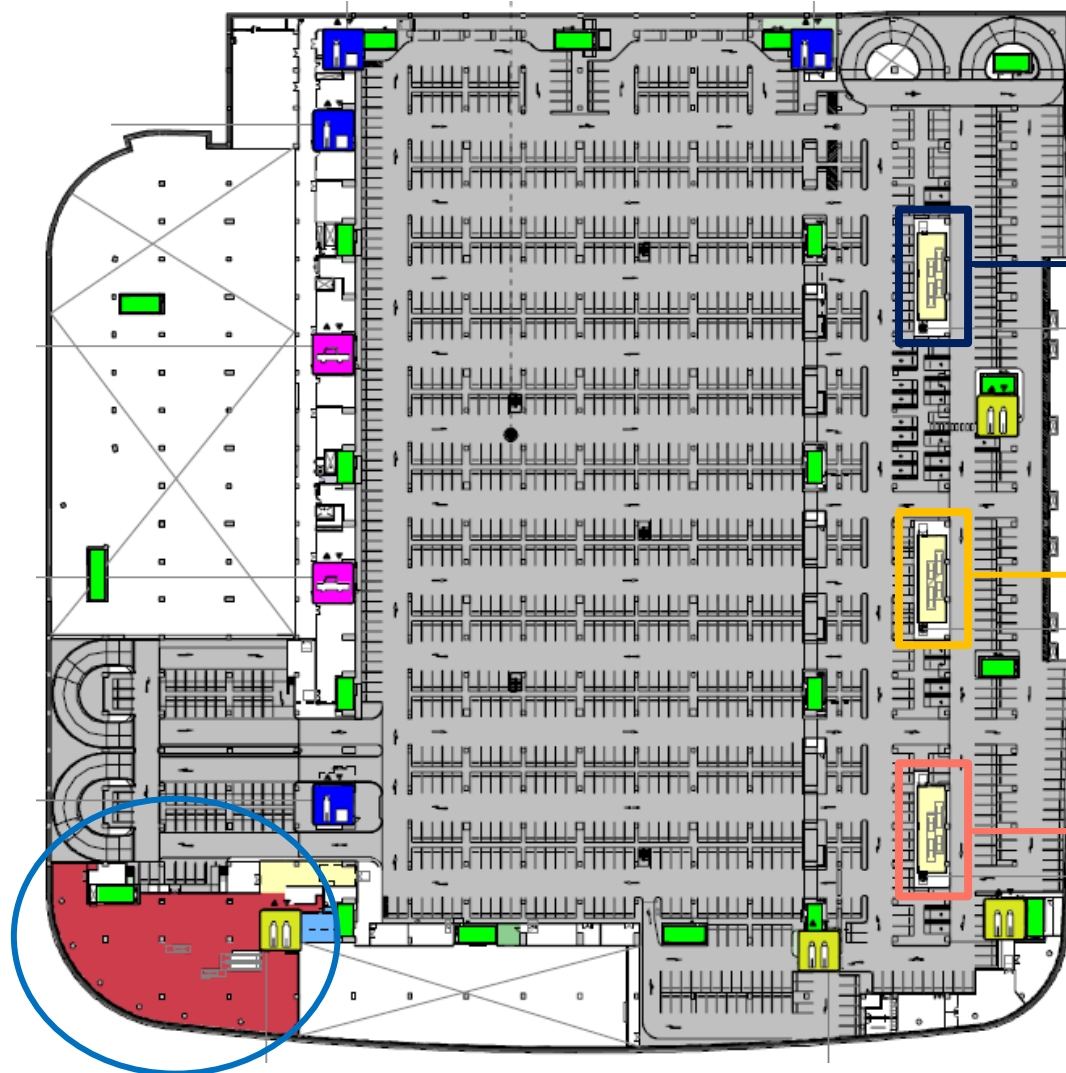



Entrance
Lakeside 1

ทางเข้า-ออกอื่น ๆ ภายในศูนย์ฯ (บันไดเลื่อน)

ทางเข้าหลัก ชั้น B1

ใช้ทางเข้าสู่โซน
Food Street



ทางเข้าต่าง ๆ จากลานจอดรถใต้ดิน



Entrance
Lakeside 4



Entrance
Lakeside 2

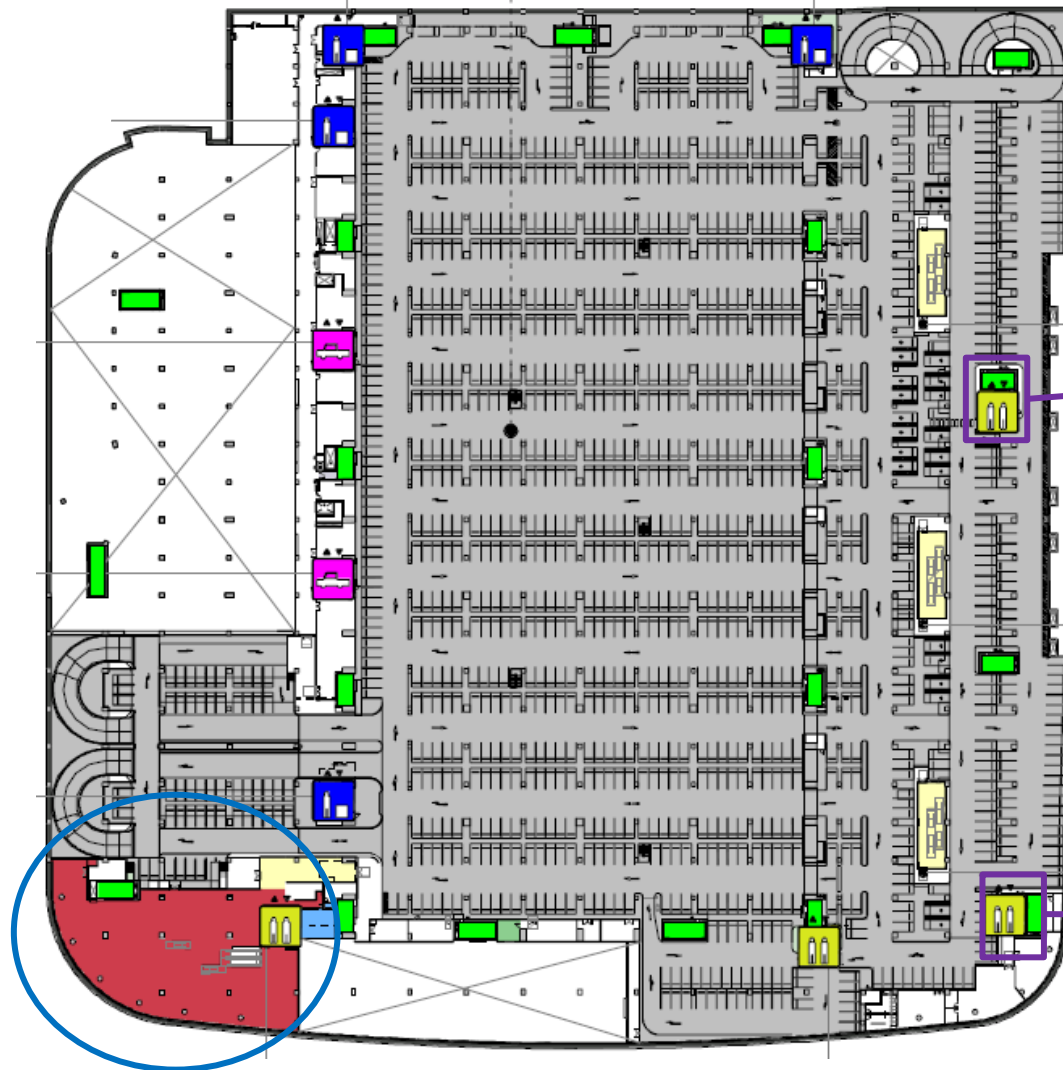



Entrance
Lakeside 1



ทางเข้า-ออกอื่น ๆ ภายในศูนย์ฯ (ลิฟต์)

ทางเข้าหลัก ชั้น B1

ใช้ทางเข้าสู่โซน
Food Street

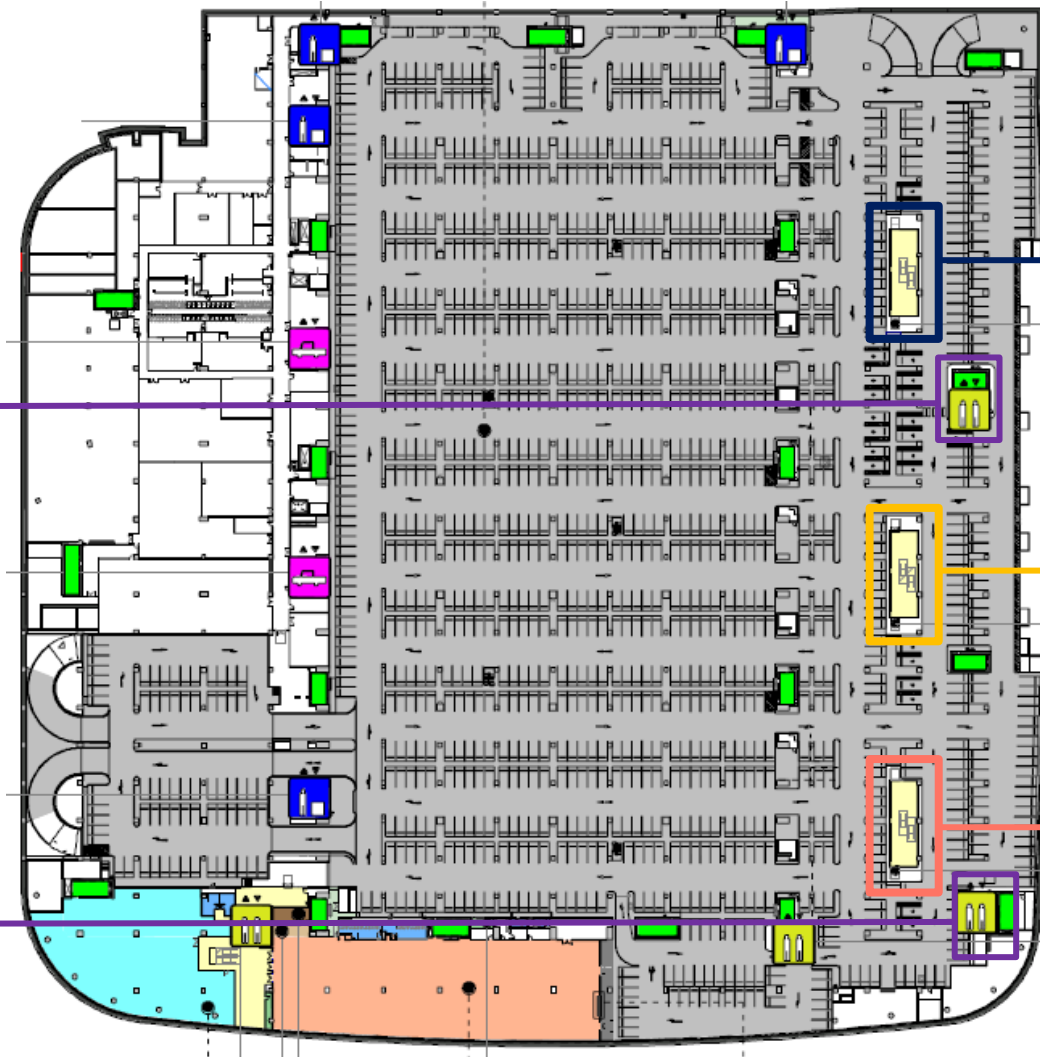


ทางเข้าต่าง ๆ จากลานจอดรถใต้ดิน



ทางเข้า-ออกอื่น ๆ ภายในศูนย์

ทางเข้าหลัก ชั้น B2



ทางเข้าต่าง ๆ จากลานจอดรถใต้ดิน



Entrance
Lakeside 4



Entrance
Lakeside 2



Entrance
Lakeside 1

ระเบียบการจอดรถ

การจอดรถชั้นใต้ดิน B1 และ B2

อัตราค่าบริการ

- จอดฟรี 2 ชั่วโมงแรก ชั่วโมงต่อไป ชั่วโมงละ 30 บาท
- กรณีลูกค้าทำบัตรจอดรถสูญหาย หรือ ชำรุด มีค่าปรับ 300 บาท
- ลานจอดเปิดบริการ 06.00-24.00 น.
- ห้ามจอดรถค้างคืนในพื้นที่ศูนย์ประชุมโดยเด็ดขาด
- จำกัดความสูงรถไม่เกิน 2.4 เมตร

